

INTEX® MANUAL DE USUARIO

309
IO

LUZ LED MULTICOLOR A PILAS PARA SPA INTEX® DE BURBUJAS Modelo SL503

ADVERTENCIA

- Uso por adultos únicamente. Este producto no es un juguete. Mantener alejado de los niños.
- Nunca mire directamente a la luz emitida por este aparato.
- No cambien las pilas mientras esté dentro del Spa o de la piscina.
- No se debe pisar, apoyarse o sentarse en el producto.
- No se debe desechar las baterías de Litio en papeleras, contenedores municipales o tirarlas al fuego una vez que se puede producir una fuga o explotar.

CUALQUIER FALLO EN EL SEGUIMIENTO DE ESTAS INSTRUCCIONES PUEDE PROVOCAR UN MAL FUNCIONAMIENTO DEL DISPOSITIVO.

Información General:

- Este producto funciona con 3 pilas AAA (no incluidas).
- Se recomienda pilas alcalinas. También se puede utilizar pilas recargables.
- Quite las pilas de la unidad si no la va a utilizar durante un largo periodo de tiempo.
- No mezcle pilas nuevas y viejas. No mezcle pilas alcalinas, estándar (carbono - zinc) o recargables (níquel - cadmio).
- Seque el aparato totalmente antes de instalar la batería. Cuando las pilas se hayan agotado, retírelas de la unidad lo antes posible. Reemplace todas las 3 pilas de un juego al mismo tiempo.
- Compre siempre el tamaño y grado correcto de pila más adecuada para el uso previsto. Asegúrese que las pilas se han insertado correctamente en lo que respecta a la polaridad (+ y -). Limpie los contactos de la pila y también los de la unidad antes de la instalación de la pila.
- Para limpiar el producto, utilice únicamente un paño húmedo. Evite limpieza agresiva, agua excesiva y limpiadores abrasivos como estropajos.

©2018 Intex Marketing Ltd. - Intex Development Co. Ltd. - Intex Recreation Corp.
All rights reserved/Tous droits réservés/Todos los derechos reservados/Alle Rechte vorbehalten.
Printed in China/Imprimé en Chine/Impreso en China/Gedruckt in China.

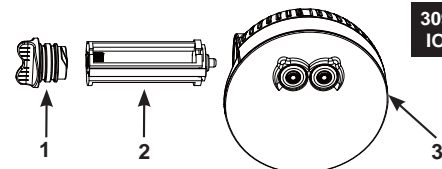
®™ Trademarks used in some countries of the world under license from/®™ Marques utilisées dans certains pays sous licence de/Marcas registradas utilizadas en algunos países del mundo bajo licencia de/Warenzeichen verwendet in einigen Ländern der Welt in Lizenz von/Intex Marketing Ltd. to/à/a/an Intex Development Co. Ltd., G.P.O. Box 28829, Hong Kong & Intex Recreation Corp., P.O. Box 1440, Long Beach, CA 90801 • Distributed in the European Union by/Distribué dans l'Union Européenne par/Distribuido en la unión Europea por/Vertrieb in der Europäischen Union durch/Intex Trading B.V., Venneveld 9, 4705 RR Roosendaal – The Netherlands
www.intexcorp.com



GUARDE ESTAS INSTRUCCIONES

Referencia de piezas:

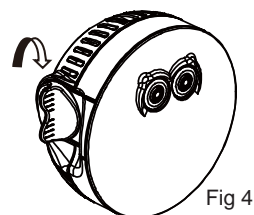
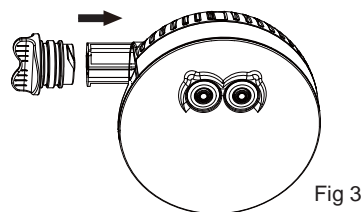
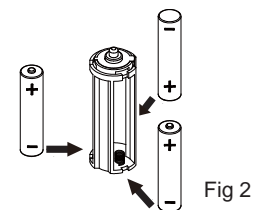
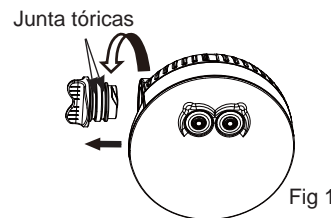
PIEZA NO.	DESCRIPCIÓN	CANTIDAD	REFERENCIA N°
1	TAPA DEL ALOJAMIENTO DE LAS PILAS CON JUNTAS TORICAS	1	12409
2	ALOJAMIENTO PARA LAS PILAS	1	12410
3	LUZ LED PARA SPA	1	12411



Debido a una política de mejora continuada de producto, Intex se reserva el derecho a modificar las especificaciones y la apariencia, lo cual puede implicar cambios en el manual de instrucciones, sin previo aviso.

Para instalar o sustituir las pilas:

1. Seque completamente el producto. Desenroscar la tapa de la caja de la batería (1) de la luz LED del balneario (Véase Fig 1). Tenga cuidado de no perder las dos juntas tóricas de la tapa de la caja de las pilas.
2. Coloque 3 pilas del tipo AAA siguiendo la orientación que se muestra en el soporte de la caja de las pilas (2) (Véase Fig 2).
3. Vuelva a colocar el alojamiento para las pilas (2) en el interior de la luz led siguiendo la orientación marcada (Véase Fig 3).
4. Apriete bien la tapa de la caja de las pilas (1) a mano (Véase Fig 4).



GUARDE ESTAS INSTRUCCIONES

5. Ajuste y coloque a mano, la luz LED del spa en la rejilla de salida superior del Jacuzzi (Véase Fig 5).

Nota: No permita que entre agua en el compartimento de las baterías, ya que podría dañarse el producto y se anularía la garantía.

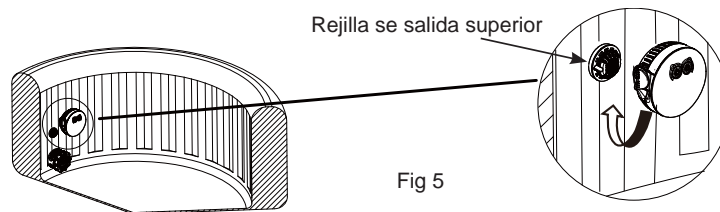


Fig 5

309
IO

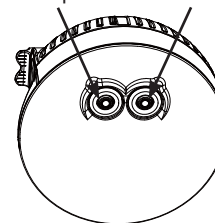
Funciones y Operación:

- **Botón izquierdo:** enciende y apaga la luz (ON / OFF), y establece el color de la luz del dispositivo.

Presione el botón izquierdo	Una vez	Dos veces	Tres veces	Cuatro veces	Cinco veces	Seis veces
Color	Blanco	Verde	Verde azulado	Azul	Morado	Apagado

- **Botón derecho:** enciende y apaga la luz (ON/OFF), y controla modo de cambio de color del juego de luces. Presione dos veces para apagar.
- Cuando la luz esté encendida, presionar el botón durante 3 segundos para apagar la luz.
- Tras 2 horas de uso ininterrumpido, el dispositivo se apagará automáticamente para ahorrar energía.

Botón izquierdo Botón derecho



Guía de averías:

Q. Qué hago si la lámpara no se enciende?

- A.** 1. Compruebe el alojamiento para las pilas, con el fin de asegurar que la polaridad (+ y -) de las 3 pilas AAA estén correctas.
2. Compruebe a mano, que el alojamiento de las pilas y la tapa de la carcasa estén bien ajustadas.
3. Substituir las pilas.

Q. Qué hago si la luz emanada por la lámpara es insuficiente?

- A.** 1. Limpie la superficie del compartimiento usado un paño húmedo. **Nota:** la estructura de la lámpara es un componente óptico, para evitar arañazos, al limpiarlo, no utilice paños ásperos o que contengan sustancias abrasivas.
2. Sustituya las pilas usadas por 3 nuevas pilas AAA.

Q. Qué debo hacer si la luz parpadea rápidamente?

- A.** Substituir las pilas.

GUARDE ESTAS INSTRUCCIONES

Garantía Limitada

309
IO

Su LUZ LED MULTICOLOR A PILAS PARA SPA INTEX DE BURBUJAS ha sido fabricada con materiales de primera calidad y mano de obra cualificada. Todos los productos Intex han sido cuidadosamente examinados para comprobar que no tienen ningún defecto antes de salir de la fábrica. Esta Garantía Limitada se aplica únicamente a la LUZ LED MULTICOLOR A PILAS PARA SPA INTEX DE BURBUJAS.

Esa garantía limitada es un anexo, y no un sustituto para sus derechos y recursos legales. En la medida en que esta garantía sea incompatible con sus términos legales, tales términos tienen prioridad. Por ejemplo, la ley de consumidores de la Unión Europea establece derechos de garantía adicionales a los cubiertos por esta garantía limitada: para información sobre la ley de consumidores, por favor, visite la página del Centro de la Comunidad Europea en http://ec.europa.eu/consumers/ecc/contact_en/htm.

La cláusula de garantía sólo concierne al comprador y no es transferible. El periodo de garantía es por un año desde la fecha de la compra. Conserve su ticket de compra junto con este manual para probar de esta manera su compra en caso de que le sea requerido y siempre debe acompañar a las reclamaciones en garantía en caso contrario será invalidada dicha garantía.

En caso de defecto de fábrica durante el periodo de garantía (1 año), por favor, póngase en contacto con el correspondiente Centro de Servicio de Intex que aparece en la hoja "Centros Autorizados de Atención". El Servicio Post Venta determinará la validez de la reclamación. Si el ítem estuviera cubierto por lo previsto en la garantía, el artículo será reparado o sustituido, por un artículo igual o semejante (por elección de Intex) sin ningún coste para Usted.

Cualquier otra garantía, y cualquier otro derecho legal de su país, no implican garantías adicionales. En la medida del posible en su país, en ningún caso Intex será responsable por Usted o cualquier tercera parte por los daños directos o indirectos causados fuera del ámbito de utilización de su LUZ LED MULTICOLOR A PILAS PARA SPA INTEX DE BURBUJAS, o de las acciones de Intex o sus agentes y empleados (incluyendo la fabricación del producto). Alcuni paesi o giurisdizioni non consentono l'esclusione o la limitazione dei danni incidentali o consequenziali, pertanto la suddetta limitazione o esclusione potrebbe non applicarsi a voi.

Usted debe ser consciente que esta garantía limitada no es aplicable a las siguientes circunstancias:

- Si el LUZ LED MULTICOLOR A PILAS PARA SPA INTEX DE BURBUJAS fuera objeto de negligencia, utilización o aplicación anormal, accidente, operación inadecuada, arrastre o remolque, mantenimiento o almacenaje inapropiados;
- Si el LUZ LED MULTICOLOR A PILAS PARA SPA INTEX DE BURBUJAS es objeto de defecto en circunstancias que se encuentren fuera del alcance de Intex, incluyendo, pero no limitado a uso y desgaste comunes y daños causados por exposición a fuego, inundaciones, congelación, lluvias o fuerzas externas de la naturaleza;
- A las partes y componentes no vendidos por Intex; y/o.
- A alteraciones, reparaciones o desmontaje no autorizados del LUZ LED MULTICOLOR A PILAS PARA SPA INTEX DE BURBUJAS por cualquier persona ajena al Servicio Técnico de Intex.

Lesiones o daños a personas tampoco son cubiertos por la garantía.

Leer el manual del propietario con atención y seguir todas las instrucciones referentes a la operación y mantenimiento apropiados de su LUZ LED MULTICOLOR A PILAS PARA SPA INTEX DE BURBUJAS. Revise siempre su producto antes de su utilización. Su garantía limitada puede invalidarse si no sigue las instrucciones.

GUARDE ESTAS INSTRUCCIONES